



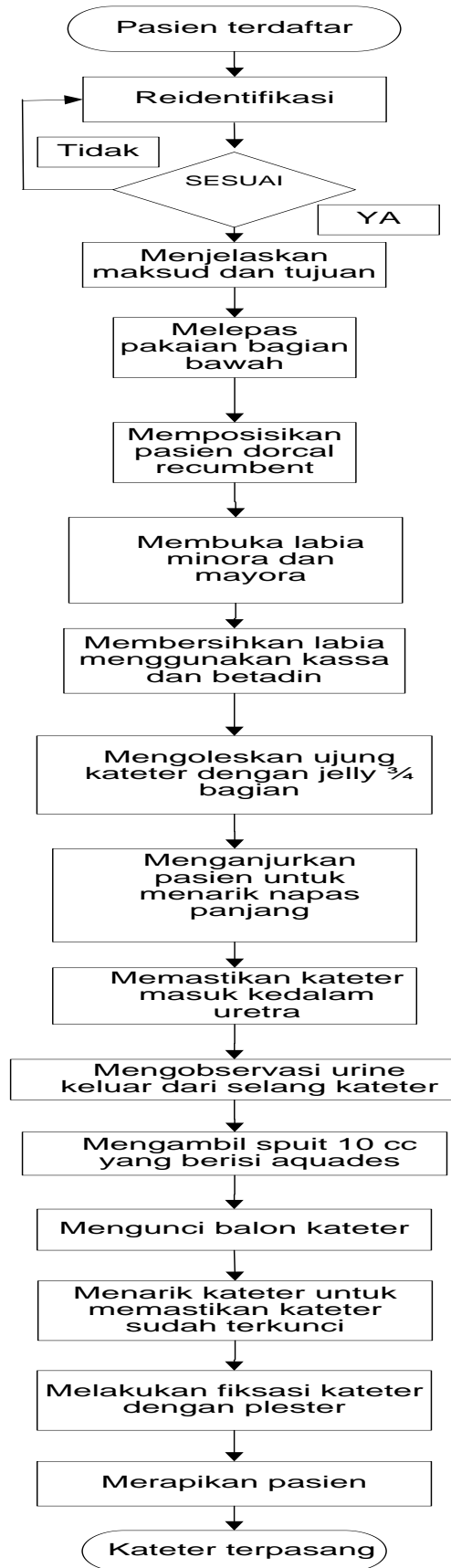


|   |  |   |
|---|--|---|
|  | <b>MEMASANG CATETER<br/>WANITA</b>   |  |
| <b>UPT<br/>PUSKESMAS<br/>ROGOTRUNAN</b>   |   | <u>dr. Tjahjo Bagus Eko Kasmanto</u><br>NIP. 19720422 200212 1 005                  |
| 1. Pengertian   | Memasang cateter wanita adalah memasukan selang kateter ke dalam kandung kemih melalui uretra pada wanita  |   |
| 2. Tujuan   | Sebagai acuan dan langkah-langkah petugas dalam memasang cateter wanita.   |   |
| 3. Kebijakan  | Surat keputusan Kepala UPT Puskesmas Rogotrunan Nomor: 445/587/427.52.12/2022 Tentang Kebijakan layanan klinis Puskesmas Rogotrunan  |   |
| 4. Referensi  | Rasyidi, Khalid, Skep.ners. 2013. Prosedur Praktek Keperawatan . jilid 1. Jakarta: Trans Info Media.hal 51   |   |
| 5. Prosedur   | Alat :<br>1. Bengkok<br>2. Bak steril yang berisi pinset anatomis,cucing, kasa, gunting dan kapas savlon.<br>Bahan :<br>1. Balon cateter.<br>2. Urine bag<br>3. Aquades.<br>4. Sduit 10cc.<br>5. Gel.<br>6. Handscoon.<br>7. Plester. <div style="text-align: right; margin-top: 20px;">  </div>   |   |
| 6. Langkah-Langkah  | 1. Petugas melakukan reidentifikasi<br>2. Petugas menjelaskan maksud dan tujuan<br>3. Petugas melepas pakaian bawah pasien<br>4. Petugas memposisikan pasien dorcal recumbent<br>5. Petugas membuka labia minora dan mayora pasien<br>6. Petugas membersihkan labia menggunakan kassa dan betadin<br>7. Petugas mengoleskan ujung kateter dengan jelly sampai tersisa 2 cm<br>8. Anjurkan pasien untuk menarik napas panjang<br>9. Petugas memastikan kateter masuk kedalam uretra<br>10. Petugas mengobservasi urine keluar dari selang kateter<br>11. Petugas mengambil spuit 10 cc yang berisi aquadest<br>12. Petugas mengunci balon cateter<br>13. Petugas menarik kateter untuk memastikan kateter sudah terkunci<br>14. Petugas melakukan fiksasi kateter dengan plester<br>15. Merapikan kembali pasien<br>16. Kateter terpasang |   |

7. Bagan Alir (Flow Chart)





|                                    |  |
|------------------------------------|--|
| 8. Hal-Hal Yang Perlu Diperhatikan | Terdapat sumbatan atau tidak saat pemasangan kateter |
| 9. Unit Terkait                    | 1. UGD.<br>2. Rawat inap<br>3. Kamar bersalin.       |
| 10. Dokumen Terkait                | Rekam medis  |

11. Rekaman Histori Perubahan

| No | Yang diubah | Isi Perubahan | Tanggal mulai diberlakukan |
|----|-------------|---------------|----------------------------|
|    |             |               |                            |
|    |             |               |                            |
|    |             |               |                            |
|    |             |               |                            |
|    |             |               |                            |

Puskesmas Rogotruman tidak menerima suap dan/atau gratifikasi dalam bentuk apapun, jika terdapat potensi suap atau gratifikasi silahkan laporkan melalui nomor pengaduan 082139717473 dan web pengaduan <http://pkmrogotruman.dinkesp2kb.lumajangkab.go.id> atau <http://www.lapor.go.id/>

|   |   |                                     |   |
|---|---|-------------------------------------|---|
|  | <b>MEMASANG CATETER WANITA</b>  |                                     |  |
|   | <b>Daftar Tilik</b>   | No. Dokumen :<br>DT/045/UP.UGD/2022 |   |
|   |   | No. Revisi : 0                      |   |
|   |   | Tanggal Terbit: 20 mei 2022         |   |
|   | Halaman : 1/1   |                                     |   |
| UPT<br>PUSKESMAS<br>ROGOTRUNAN  |  |                                     | <u>dr. Tjahjo Bagus Eko Kasmanto</u><br>NIP. 19720422 200212 1 005                  |

Unit :

Nama petugas :

Tanggal pelaksanaan :

| No            | Kegiatan   | Ya | Tidak |
|---------------|--|----|-------|
| 1             | Apakah Reidentifikasi oleh petugas?  |    |       |
| 2             | Apakah petugas menjelaskan maksud dan tujuan?                              |    |       |
| 3             | Apakah petugas melepas pakaian bawah pasien?                               |    |       |
| 4             | Apakah petugas memposisikan pasien dorcal recumbent?                       |    |       |
| 5             | Apakah petugaas membuka labia minora dan mayora pasien?                    |    |       |
| 6             | Apakah petugas membersihkan labia menggunakan kassa dan betadin?           |    |       |
| 7             | Apakah petugas mengoleskan ujung kateter dengan jelly sampai tersisa 2 cm? |    |       |
| 8             | Apakah petugas Anjurkan pasien untuk menarik napas panjang?                |    |       |
| 9             | Apakah Petugas memastikan kateter masuk kedalam uretra?                    |    |       |
| 10            | Apakah Petugas mengobservasi urine keluar dari selang kateter              |    |       |
| 11            | Apakah Petugas mengambil spuit 10 cc yang berisi aquadest                  |    |       |
| 12            | Apakah petugas mengunci balon cateter                                      |    |       |
| 13            | Apakah petugas menarik kateter untuk memastikan kateter sudah terkunci     |    |       |
| 14            | Apakah petugas melakukan fiksasi kateter dengan plester                    |    |       |
| 15            | Apakah petugas Merapikan kembali pasien                                    |    |       |
| 16            | Apakah kateter terpasang?  |    |       |
| <b>JUMLAH</b> |  |    |       |

CR: .....%

Auditie

Pelaksana / Auditor

(.....)

(.....)