

	INCISI LIPOMA		
	SOP	No. Dokumen : SOP/051/UP.UGD/2022	
		No. Revisi : 01	
		Tanggal Terbit: 23 Mei 2022	
Halaman : 1/3			
UPT PUSKESMAS ROGOTRUNAN			dr. Tjahjo Bagus Eko Kasmanto NIP.19720422 200212 1 005
1. Pengertian	Incisi Lipoma adalah tindakan yang mengatur tata cara Incisi Lipoma		
2. Tujuan	Sebagai acuan dalam penerapan langkah-langkah untuk insisi lipoma.		
3. Kebijakan	Surat keputusan Kepala UPT Puskesmas Rogotrunan Nomor 445/587/427.52.12/2022 tentang Pelayanan Klinis.		
4. Referensi	Undang undang no 29 th 2004 Praktik Kedokteran.		
5. Alat dan bahan	Alat : mess, gunting Bahan: supratule, kassa steril, plester, lidocain, spuit		
6. Prosedur/ Langkah-langkah	<ol style="list-style-type: none"> 1. Petugas (dokter, perawat) memberi informasi maksud dan tujuan tindakan pada pasien/keluarga 2. Petugas (dokter, perawat) meminta persetujuan tertulis atas tindakan Incisi tersebut kepada pasien/keluarga (informed consent) dan reidentifikasi pasien (Nama, Tanggal Lahir, umur, Anamnesa) 3. Petugas mencuci tangan. 4. Petugas memasang sarung tangan. 5. Petugas Melakukan Pemeriksaan TTV Pre Anastesi. 6. Petugas menyiapkan peralatan dan bahan yang diperlukan untuk tindakan Incisi dimaksud. 7. Petugas memasang duk steril. 8. Petugas (dokter, perawat) membersihkan area yang akan dilakukan tindakan insisi dengan larutan Aseptic. 9. Petugas melakukan Anastesi Lokal dengan menggunakan Lidocaine pada daerah yang akan di insisi. 10. Petugas Melakukan Pemeriksaan TTV Setelah dilakukan Anastesi. 11. Petugas mulai melakukan Incisi. 12. Petugas memegang tepi Incisi dengan Klem dan angkat. 13. Petugas melakukan diseksi tumpul dengan klem menelusuri massa ke sekelilingnya. 14. Petugas menjepit bagian massa dengan klem, angkat dan teruskan diseksi tumpul. 15. Petugas memotong jaringan bagian bawah jika massa sudah diangkat 16. Petugas menghentikan perdarahan bila perlu. 17. Petugas menjahit luka 18. Petugas menutup luka dengan kassa steril. 19. Pasien diberitahu bahwa tindakan insisi telah selesai. 20. Petugas Melakukan Pemeriksaan TTV Post Anastesi dan pembedahan. 21. Petugas membuang sampah medis pada tempatnya. 22. Petugas merapikan alat. 23. Petugas melepas sarung tangan, kemudian cuci tangan setelah tindakan 24. Petugas mencatat tindakan medis pada kartu status pasien. 25. Petugas mengamati pasien selama 30 menit, bila tidak terjadi komplikasi akibat pembedahan, pasien boleh pulang. 		

CONTROLLED DOCUMENT
 NO. COPY :
 PUSKESMAS ROGOTRUNAN

7. Bagan Alir






	↓
	Petugas mengobservasi pasien selama 30 menit, bila tidak terjadi komplikasi akibat pembedahan, pasien boleh pulang
8. Hal - Hal yang Perlu Diperhatikan	
9. Unit Terkait	UGD
10. Dokumen Terkait	<ol style="list-style-type: none"> 1. Rekam medis 2. Inform consent 3. Register

11. Rekaman Historis Perubahan

No	Yang diubah	Isi Perubahan	Tanggal mulai diberlakukan
1.	Kebijakan	Perubahan TND mengakibatkan perubahan nomor surat keputusan dari Nomor 445/827.6/427.55.09/2017 menjadi Nomor 445/587/427.52.12/2023	06 November 2017

Puskesmas Rogotrunan tidak menerima suap dan/atau gratifikasi dalam bentuk apapun, jika terdapat potensi suap atau gratifikasi silahkan laporkan melalui nomor pengaduan 082139717473 dan web pengaduan <http://pkmrogotrunan.dinkesp2kb.lumajangkab.go.id> atau <http://www.lapor.go.id/>

	INCISI LIPOMA		
	Daftar Tilik	No. Dokumen : DT/051/UP.UGD/2022	
		No. Revisi : 01	
		Tanggal Terbit : 23 Mei 2022	
		Halaman : 1/2	
UPT PUSKESMAS ROGOTRUNAN			<u>dr. Tjahjo Bagus Eko Kasmanto</u> NIP.19720422 200212 1 005

Unit :

Nama Petugas :

Tanggal Pelaksanaan :

No	Kegiatan	Ya	Tidak
1.	Apakah Petugas (dokter, perawat) memberi informasi maksud dan tujuan tindakan pada pasien/keluarga?		
2.	Apakah Petugas (dokter, perawat) meminta persetujuan tertulis atas tindakan Incisi tersebut kepada pasien/keluarga (informed consent) dan reidentifikasi pasien (Nama, Tanggal Lahir, umur, Anamnesa) ?		
3.	Apakah Petugas mencuci tangan?		
4.	Apakah Petugas memasang sarung tangan?		
5.	Apakah Petugas Melakukan Pemeriksaan TTV Pre Anastesi?		
6.	Apakah Petugas menyiapkan peralatan dan bahan yang diperlukan untuk tindakan Incisi dimaksud?		
7.	Apakah Petugas memasang duk steril?		
8.	Apakah Petugas (dokter, perawat) membersihkan area yang akan dilakukan tindakan incisi dengan larutan Aseptic?		
9.	Apakah Petugas melakukan Anastesi Lokal dengan menggunakan Lidocaine pada daerah yang akan di incisi?		
10.	Apakah Petugas Melakukan Pemeriksaan TTV Setelah dilakukan Anastesi?		
11.	Apakah Petugas mulai melakukan Incisi?		
12.	Apakah Petugas memegang tepi Incisi dengan Klem dan angkat?		
13.	Apakah Petugas melakukan diseksi tumpul dengan klem menelusuri massa ke sekelilingnya?		
14.	Apakah Petugas menjepit bagian massa dengan klem, angkat dan teruskan diseksi tumpul?		
15.	Apakah Petugas memotong jaringan bagian bawah jika massa sudah diangkat?		
16.	Apakah Petugas menghentikan perdarahan bila perlu?		
17.	Apakah Petugas menjahit luka?		
18.	Apakah Petugas menutup luka dengan kassa steril?		
19.	Apakah Pasien diberitahu bahwa tindakan incisi telah selesai?		
20.	Apakah Petugas Melakukan Pemeriksaan TTV Post Anastesi dan pembedahan?		

21	Apakah Petugas membuang sampah medis pada tempatnya?		
22	Apakah Petugas merapikan alat?		
23	Apakah Petugas melepas sarung tangan, kemudian cuci tangan setelah tindakan?		
24	Apakah Petugas mencatat tindakan medis pada kartu status pasien?		
25	Apakah Petugas mengobservasi pasien selama 30 menit, bila tidak terjadi komplikasi akibat pembedahan, pasien boleh pulang?		
Jumlah			

Compliance rate (CR) :%

Auditie

Pelaksana/Auditor

(.....)

(.....)