

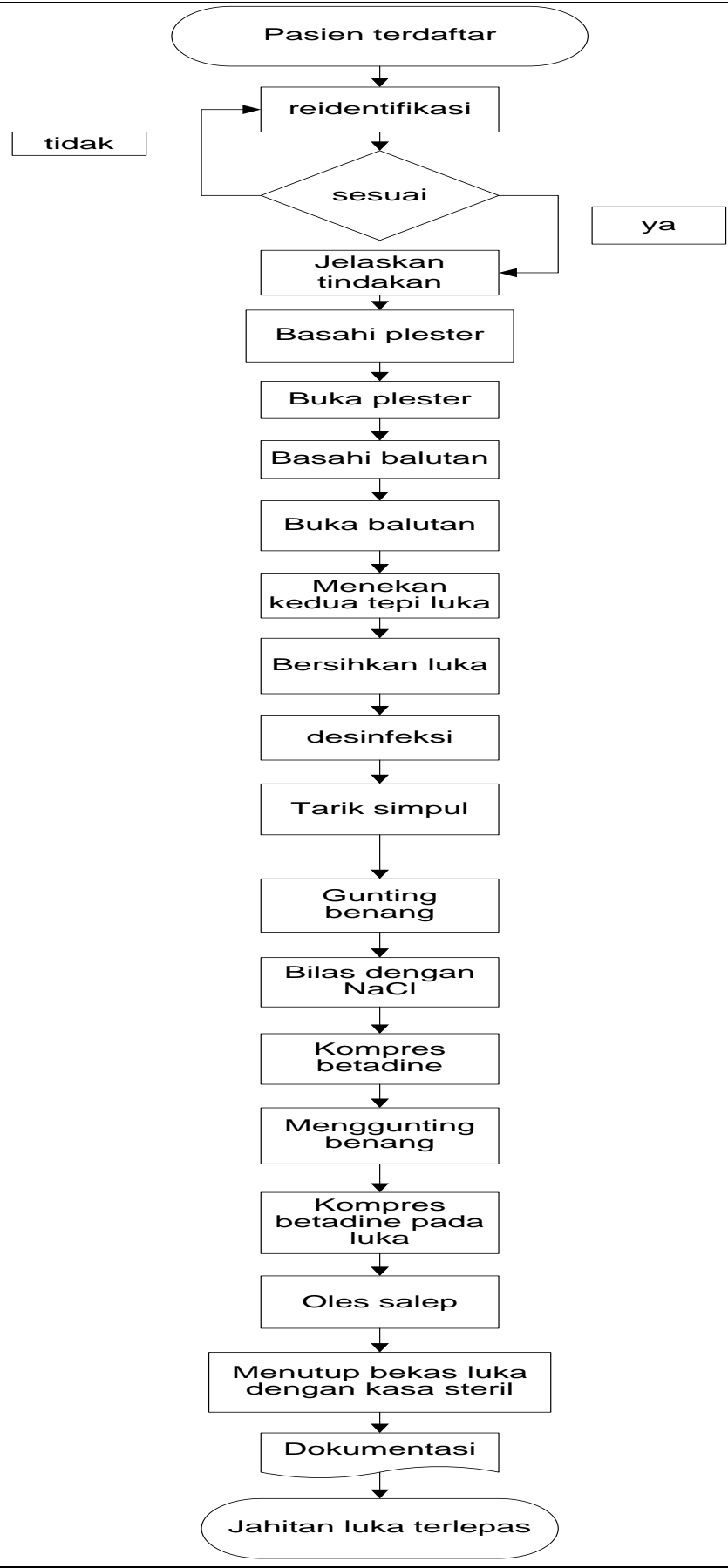
	<p style="text-align: center;">LEPAS HEACTING</p> <p>SOP No. : SOP/026/UP. Dokumen : UGD/2022 No. Revisi : 0 Tanggal : 18 Mei 2022 Terbit : Halaman : 1/3</p>	
<p style="text-align: center;">UPT PUSKESMAS ROGOTRUNAN</p>		<p style="text-align: center;"><u>dr. Tjahjo Bagus Eko Kasmanto</u> NIP. 197204222002121005</p>
<p>1. PENGERTIAN</p>	<p>Lepas heacting adalah tindakan membuka atau mengangkat jahitan luka pasien.</p>	
<p>2. TUJUAN</p>	<p>Sebagai acuan dan langkah-langkah petugas dalam melakukan lepas hecting.</p>	
<p>3. KEBIJAKAN</p>	<p>Surat keputusan Kepala Puskesmas Rogotrunan Nomor: 445/587/427.52.12/2022 Tentang Kebijakan layanan klinis Puskesmas Rogotrunan</p>	
<p>4. REFERENSI</p>	<p>Buku Saku Keterampilan dan Prosedur Dasar 2005. Perry Peterson Potter</p>	
<p>5. PROSEDUR</p>	<p>Alat : Bengkok, minor set. Bahan : Handscoon.</p>	
<p>6. LANGKAH-LANGKAH</p>	<ol style="list-style-type: none"> 1. Petugas melakukan reidentifikasi pasien 2. Petugas menjelaskan tindakan 3. Petugas membasahi plester dengan alcohol 4. Petugas membuka plester secara perlahan dengan pinset 5. Petugas membasahi balutan luka dengan menggunakan cairan NaCl 6. Petugas membuka balutan lapis demi lapis secara perlahan 7. Petugas membersihkan sekitar luka dari bekas plester. 8. Petugas menekan kedua tepi luka (sepanjang luka) 9. Petugas membersihkan luka dengan menggunakan cairan NaCl 0,9% 10. Petugas mendesinfeksi luka dengan Iodine Povidone dan meletakkan kassa steril dekat luka. 11. Petugas menarik simpul jahitan sedikit keatas secara hati-hati dengan memakai pinset chirurgis, sehingga benang yang berada di dalam kulit kelihatan. 12. Petugas menggunting benang dan tarik hati-hati, buang ke kassa sampai semua jahitan terlepas 13. Petugas membilas bekas luka dengan menggunakan cairan NaCl 0,9%. 14. Petugas melakukan kompres betadine pada luka 15. Petugas mengoleskan salep antibiotic pada bekas luka 16. Petugas menutup dengan kassa steril. 17. Petugas memasang plester pada seluruh tepi kassa (4 sisi). 18. Petugas mencatat kegiatan 	

CONTROLLED DOCUMENT

NO. COPY :

PUSKESMAS ROGOTRUNAN

7. BAGAN ALIR (FLOW CHART)






8. HAL-HAL YANG PERLU DIPERHATIKAN	Tingkat kesembuhan luka
9. UNIT	1. BP.

TERKAIT	2. Ruang bersalin 3. UGD 4. Ponkesdes.
10. DOKUMEN TERKAIT	1. Rekam medis. 2. Informed consent.

11. REKAMAN HISTORI PERUBAHAN

No	Yang diubah	Isi Perubahan	Tanggal mulai diberlakukan

Puskesmas Rogotrunan tidak menerima suap dan/atau gratifikasi dalam bentuk apapun, jika terdapat potensi suap atau gratifikasi silahkan laporkan melalui nomor pengaduan 082139717473 dan web pengaduan <http://pkmrogotrunan.dinkesp2kb.lumajangkab.go.id> atau <http://www.lapor.go.id/>

	LEPAS HEACTING		
	Daftar Tilik	No. Dokumen : DT/026/UP.UGD/2022	
		No. Revisi : 0	
		Tanggal Terbit: 18 Mei 2022	
		Halaman : 1/1	
UPT PUSKESMAS ROGOTRUMAN			<u>dr. Tjahjo Bagus Eko Kasmanto</u> NIP. 197204222002121005

Unit :
 Nama Petugas :
 Tanggal Pelaksanaan :

No	Kegiatan	Ya	Tidak
1	Apakah petugas melakukan reidentifikasi pasien?		
2	Apakah petugas menjelaskan tindakan pada pasien atau keluarga?		
3	Apakah petugas membasahi plester dengan alcohol?		
4	Apakah Petugas membuka plester secara perlahan dengan pinset?		
5	Apakah Petugas membasahi balutan luka dengan menggunakan cairan NaCl?		
6	Apakah Petugas membuka balutan lapis demi lapis secara perlahan?		
7	Apakah Petugas membersihkan sekitar luka dan bekas plester?		
8	Apakah Petugas menekan kedua tepi luka (sepanjang luka)?		
9	Apakah Petugas menekan kedua tepi luka (sepanjang luka)?		
10	Apakah Petugas membersihkan luka dengan menggunakan cairan NaCl 0,9%?		
11	Apakah Petugas mendesinfeksi luka dengan Iodine Povidone dan meletakkan kassa steril dekat luka?		
12	Apakah Petugas menarik simpul jahitan sedikit keatas secara hati-hati dengan memakai pinset chirurgis, sehingga benang yang berada di dalam kulit kelihatan?		
13	Apakah Petugas menggunting benang dan tarik hati-hati, buang ke kassa kemudian membilas dengan menggunakan cairan NaCl 0,9%?		
14	Apakah Petugas melakukan kompres betadine pada luka / memberi obat / menutup dengan kassa steril?		
15	Apakah petugas mengoleskan salep antibiotik pada bekas luka?		
16	Apakah Petugas menutup dengan kassa steril?		
17	Apakah Petugas memasang plester pada seluruh tepi kassa (4 sisi).?		
18	Apakah Petugas mencatat kegiatan?		
JUMLAH			

CR:%

Auditie

Pelaksana / Auditor

(.....)

(.....)