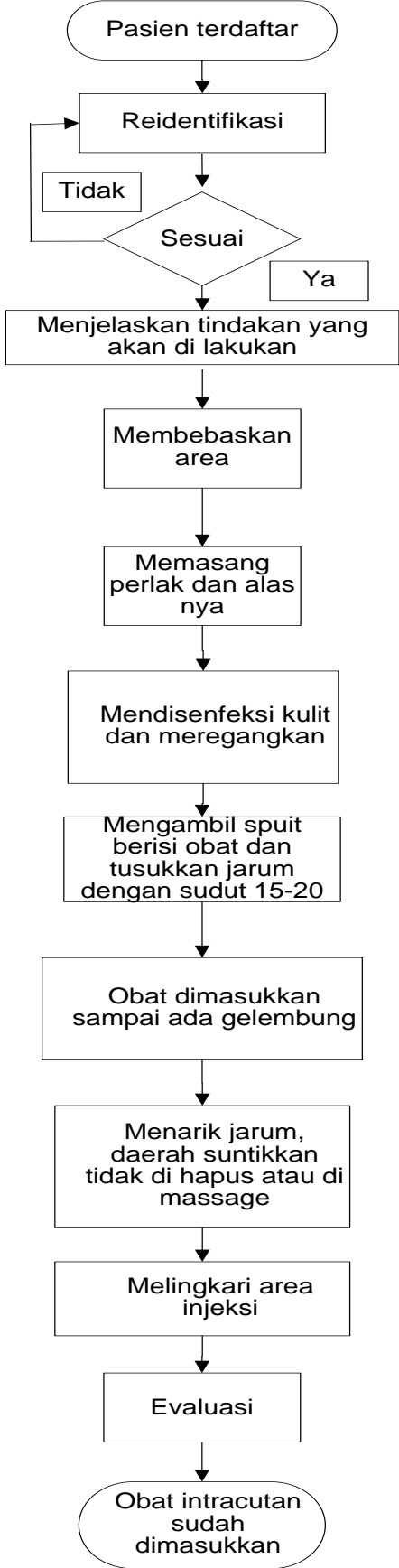
	INJEKSI INTRACUTAN		
	SOP	No.Dokumen : SOP/029/UP.UGD/2022	
		No. Revisi : 01	
		Tanggal Terbit: 18 Mei 2022	
Halaman : 1/2			
UPT PUSKESMAS ROGOTRUNAN			<u>dr. Tjahjo Bagus Eko Kasmanto</u> NIP. 197204222002121005
1. Pengertian	Injeksi intracutan adalah Pemberian obat dengan cara memasukan obat kedalam permukaan kulit.lokasi utama yang banyak digunakan untuk melakukan suntikan intracutan yaitu bagian atas dari lengan bawah.		
2. Tujuan	Sebagai acuan dan langkah-langkah petugas dalam melakukan injeksi intracutan		
3. Kebijakan	Surat keputusan Kepala UPT Puskesmas Rogotrunan Nomor 445/587/427.52.12/2022 tentang Pelayanan Klinis.		
4. Referensi	Buku Saku Keterampilan dan Prosedur Dasar 2005. Perry Peterson Potter		
5. Alat Dan Bahan	ALAT <ol style="list-style-type: none"> 1. Disp. Spuit 1cc 2. Kapas alkohol 3. Bengkok 4. Aquabidest steril 5. Tempat sampah/bengkok 6. Obat yang dibutuhkan 7. Bak instrumen BAHAN <ol style="list-style-type: none"> 1. Plester 2. Sarung tangan 3. bolpoin / spidol 4. buku catatan <div style="text-align: right; border: 2px solid red; padding: 5px; margin-top: 10px;"> CONTROLLED DOCUMENT NO. COPY : PUSKESMAS ROGOTRUNAN </div>		
6. Langkah-Langkah	<ol style="list-style-type: none"> 1. Petugas melakukan reidentifikasi pasien (Nama, Tanggal Lahir, Umur) 2. Petugas menjelaskan tindakan yang akan dilakukan kepada pasien 3. Petugas mencuci tangan dan memasang sarung tangan. 4. Petugas menyiapkan pasien, alat dan bahan dalam bak instrument. 5. Petugas mengatur posisi pasien. 6. Petugas membebaskan area yang akan di injeksi dari pakaian 7. Petugas memasang perlak dan alasnya pada area yang akan disuntik 8. Petugas mendisinfeksi kulit lalu meregangkan kulit dengan tangan kiri 9. Petugas mengambil spuit berisi obat dan tusukkan jarum dengan sudut 15 – 20 dari permukaan kulit 10. Obat dimasukkan sampai terjadi gelembung pada tempat tersebut 11. Petugas menarik jarum dengan cepat, daerah suntikan tidak dihapus dengan kapas alkohol dan tidak dilakukan massage 12. Petugas melingkari area injeksi kemudian melihat reaksi dlam jangka waktu tertentu 13. Petugas melakukan evaluasi di sekitar lokasi penyuntikan. 14. Petugas membuang sampah medis pada tempatnya. 15. Petugas merapikan bahan dan alat 		




	<p>16. Petugas melepas sarung tangan, kemudian cuci tangan setelah tindakan.</p> <p>17. Petugas mencatat tindakan dalam kartu status pasien / recam medis.</p>
<p>7. Bagan Alir (Flow Chart)</p>	 <pre> graph TD A([Pasien terdaftar]) --> B[Reidentifikasi] B --> C{Sesuai} C -- Tidak --> B C -- Ya --> D[Menjelaskan tindakan yang akan dilakukan] D --> E[Membebaskan area] E --> F[Memasang pernak dan alasnya] F --> G[Mendisinfeksi kulit dan meregangkan] G --> H[Mengambil spuit berisi obat dan tusukkan jarum dengan sudut 15-20] H --> I[Obat dimasukkan sampai ada gelembung] I --> J[Menarik jarum, daerah suntikkan tidak di hapus atau di massage] J --> K[Melingkari area injeksi] K --> L[Evaluasi] L --> M([Obat intracutan sudah dimasukkan]) </pre>
<p>8. Hal-Hal Yang Perlu Diperhatikan</p>	<p>Hasil / reaksi setelah penyuntikan</p>

9. Unit Terkait	Rawat jalan, ugd, kaber, pustu/polindes
10. Dokumen Terkait	<ol style="list-style-type: none"> 1. Rekam medis 2. Catatan tindakan 3. Informed concern

11. REKAMAN HISTORI PERUBAHAN

No	Yang diubah	Isi Perubahan	Tanggal mulai diberlakukan
1.	Kebijakan	Perubahan TND mengakibatkan perubahan nomor surat keputusan dari Nomor 445/827.6/427.55.09/2017 menjadi Nomor 445/587/427.52.12/2023	06 November 2017

Puskesmas Rogotrungan tidak menerima suap dan/atau gratifikasi dalam bentuk apapun, jika terdapat potensi suap atau gratifikasi silahkan laporkan melalui nomor pengaduan 082139717473 dan web pengaduan <http://pkmrogotrungan.dinkesp2kb.lumajangkab.go.id> atau <http://www.lapor.go.id/>

	INJEKSI INTRACUTAN		
	Daftar Tilik	No.Dokumen : SOP/029/UP.UGD/2022	
		No. Revisi : 0	
		Tanggal Terbit: 18 Mei 2022	
	Halaman : 1/2		
UPT PUSKESMAS ROGOTRUNAN			<u>dr. Tjahjo Bagus Eko Kasmanto</u> NIP. 197204222002121005

Unit :

Nama Petugas :

Tanggal Pelaksanaan :

No	Kegiatan	Ya	Tidak
1.	Apakah Petugas melakukan reidentifikasi pasien (Nama, Tanggal Lahir, Umur)?		
2.	Apakah Petugas menjelaskan tindakan yang akan dilakukan kepada pasien?		
3.	Apakah Petugas mencuci tangan dan memasang sarung tangan?		
4.	Apakah Petugas menyiapkan pasien, alat dan bahan dalam bak instrument?		
5.	Apakah Petugas mengatur posisi pasien?		
6.	Apakah Petugas membebaskan area yang akan di injeksi dari pakaian?		
7.	Apakah Petugas memasang perlak dan alasnya pada area yang akan disuntik?		
8.	Apakah Petugas mendisinfeksi kulit lalu meregangkan kulit dengan tangan kiri?		
9.	Apakah Petugas mengambil spuit berisi obat dan tusukkan jarum dengan sudut 15 – 20 dari permukaan kulit?		
10.	Apakah Obat dimasukkan sampai terjadi gelembung pada tempat tersebut?		
11.	Apakah Petugas menarik jarum dengan cepat, daerah suntikan tidak dihapus dengan kapas alcohol dan tidak dilakukan massage?		
12.	Apakah Petugas melingkari area injeksi kemudian melihat reaksi dalam jangka waktu tertentu?		
13.	Apakah Petugas melakukan evaluasi di sekitar lokasi penyuntikan?		
14.	Apakah Petugas membuang sampah medis pada tempatnya?		
15.	Apakah Petugas merapikan bahan dan alat?		
16.	Apakah Petugas melepas sarung tangan, kemudian cuci tangan setelah tindakan?		
17.	Apakah Petugas mencatat tindakan dalam kartu status pasien / recam medis?		
JUMLAH			

CR:%

Auditee

Pelaksana / Auditor

(.....)

(.....)